
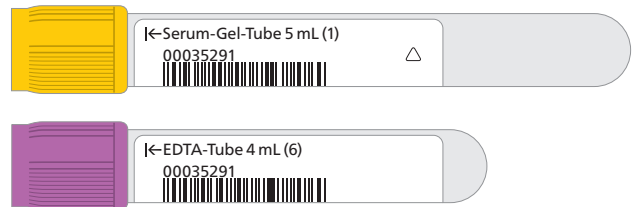


## Beschriftung des Proben- und Versandmaterials

### Zuordnung Etikette → Tube



**Falsch**  
Falsche Zuordnung Etikette → Tube

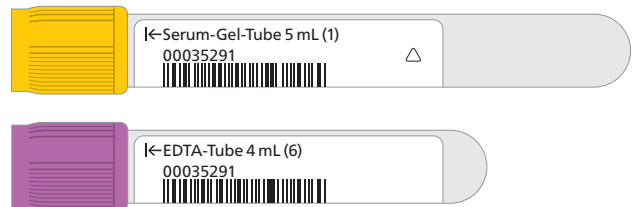


**Richtig**  
Serum-Etikette → Serum-Tube  
EDTA-Etikette → EDTA-Tube etc.

### Pfeilrichtung auf Tube

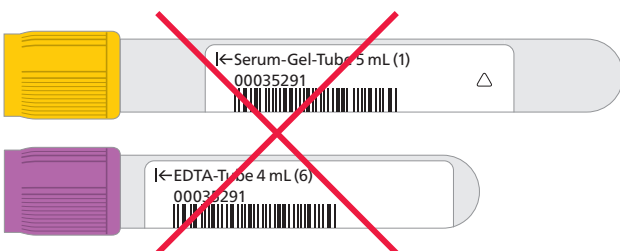


**Falsch**  
Pfeil zeigt vom Verschluss weg

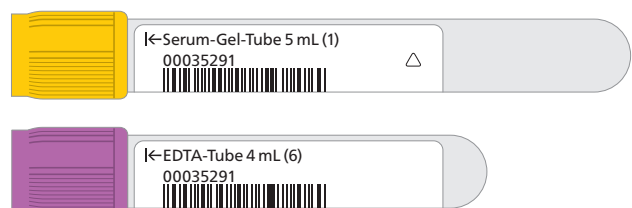


**Richtig**  
Pfeil zeigt Richtung Verschluss

### Positionierung auf Tube



**Falsch**  
Distanz zwischen Etikette und Verschluss zu gross

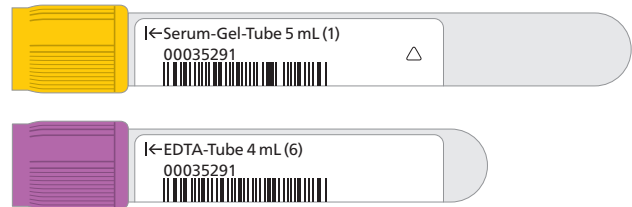


**Richtig**  
Etikette nahe beim Verschluss

### Ausrichtung auf Tube




**Falsch**  
Etikette schräg

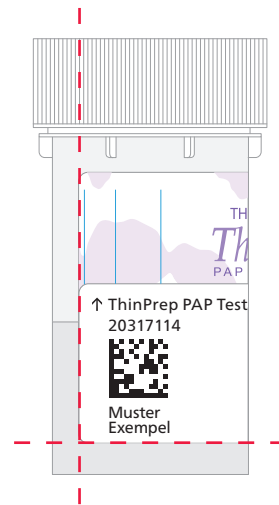


**Richtig**  
Etikette gerade

### ThinPrep® PAP Test



**Falsch**  
Etikette vertikal  
Etikette zu hoch  
Etikette nicht vollständig auf bestehender Etikette



**Richtig**  
Etikette horizontal, unten bündig  
auf bestehender Etikette