

LE VIGARO

163 update / 10.2018

Più di una semplice newsletter di medicina di laboratorio
Dr. med. Edouard H. Viollier, FMH in medicina interna
Dominic Viollier, lic. oec. HSG

ECG delle 24h e su 7 giorni Quale procedura, in quale situazione?

Indicazioni

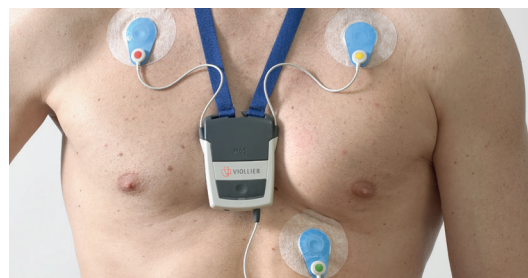
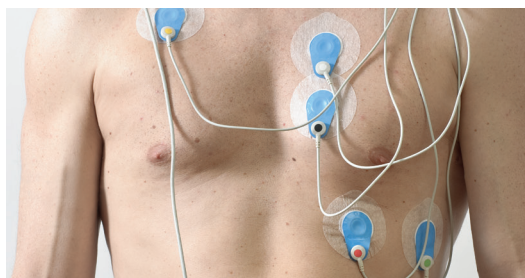
- Palpitazioni, extrasistoli, tachicardia
- Vertigini, collasso, sincopi recidivanti
- Valutazione della necessità dell'impianto di un pacemaker
- Controllo di una terapia antiaritmica o di un pacemaker
- Accertamento di una fibrillazione atriale dopo insulto cerebrovascolare

Esame

ECG delle 24h in caso di disturbi quotidiani

ECG su 7 giorni in caso di disturbi sporadici

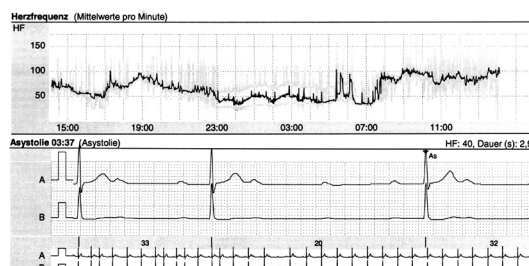
Disturbi
giornalieri o
sporadici?



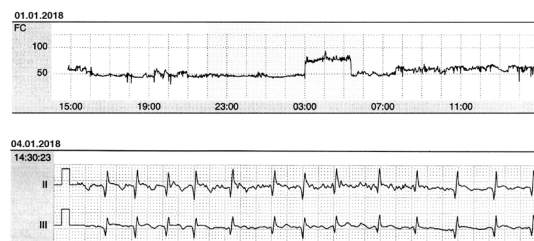
Vantaggi

- registrazione continua dell'ECG sull'arco delle 24h
- pochi artefatti grazie a diverse derivazioni
- registrazione continua dell'ECG sull'arco di 7giorni al massimo
- attivazione supplementare da parte del paziente in presenza di disturbi: registrazione 30 secondi prima e dopo l'inizio dell'episodio

Esempi



Diagnosi: blocco AV III



Diagnosi: fibrillazione atriale parossistica

Prezzo

CHF 179.80

CHF 308.75

La posizione TARMED 17.0130 'ECG secondo Holter, applicazione e rimozione' (62.77 TP) può essere fatturata dal medico prescrivente.

Disponibilità degli apparecchi

T +41 61 486 11 11

Information Literatur auf Anfrage

Dr. med. Petra Kohler, FMH in medicina interna, cardiologia, Responsabile Cardiologia
Dr. med. Axel Fehr, FMH in medicina interna, Cardiologia
PD Dr. med. Dr. phil. Il Vilborg Sigurdardottir, FMH in medicina interna, Cardiologia
Dr. med. Ruth von Dahlen, FMH in medicina interna, cardiologia, Sost. responsabile Cardiologia

Redazione

Dr. med. Maurice Redondo, FMH in ematologia, Specialista FAMH in medicina di laboratorio, Responsabile del settore Produzione Ovest