

# LE VIGARO

163 update / 10.2018

Plus qu'une newsletter pour la médecine de laboratoire

Dr méd. Edouard H. Viollier, FMH Médecine interne

Dominic Viollier, lic. oec. HSG

## ECG de 24h et ECG sur 7 jours Quel procédé pour quelle situation ?

### Indications

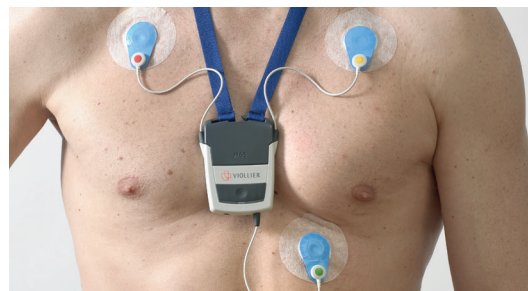
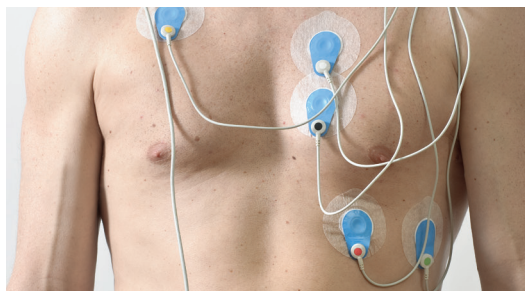
- Palpitations, extrasystoles, tachycardie
- Vertiges, collapsus et syncopes récidivants
- Investigation de la nécessité de l'implantation d'un stimulateur cardiaque
- Contrôle d'un traitement anti-arythmique ou d'un stimulateur cardiaque
- Recherche de fibrillations auriculaires après un accident vasculaire cérébral

### Examen

ECG de 24h en cas de troubles quotidiens

ECG sur 7 jours en cas de troubles sporadiques

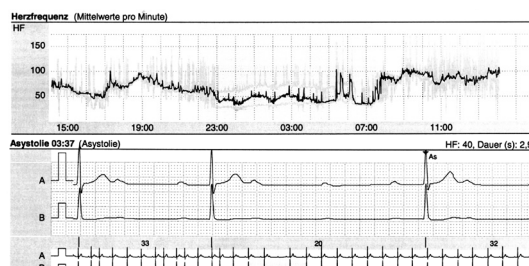
Troubles  
quotidiens ou  
sporadiques ?



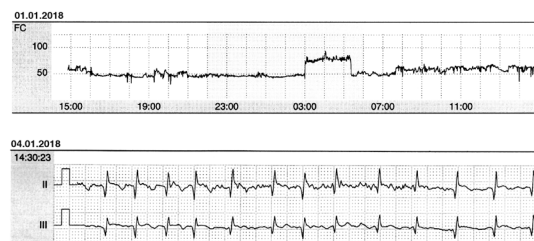
### Avantages

- enregistrement continu de l'ECG durant 24h
- peu d'artéfacts grâce à plusieurs dérivations
- enregistrement continu de l'ECG durant 7 jours maximum
- activation additionnelle par le patient dès la survenue de troubles : enregistrement 30 secondes avant et après le début de l'épisode

### Exemples



Diagnostic : bloc AV III



Diagnostic : fibrillation auriculaire paroxystique

### Prix

CHF 179.80

CHF 308.75

La position TARMED 17.0130 'ECG de longue durée (Holter), pose et retrait' (62.77 TP) peut être facturée par le médecin prescripteur.

Mise à disposition T +41 61 486 11 11  
des appareils

### Information Littérature sur demande

Dr méd. Petra Kohler, FMH Médecine interne, Cardiologie, responsable Cardiologie

Dr méd. Axel Fehr, FMH Médecine interne, Cardiologie

PD Dr méd. Dr phil. II Vilborg Sigurdardottir, FMH Médecine interne, Cardiologie

Dr méd. Ruth von Dahlen, FMH Médecine interne, Cardiologie, responsable adj. Cardiologie

### Rédaction

Dr méd. Maurice Redondo, FMH Hématologie, Spécialiste FAMH en médecine de laboratoire, responsable du département Production Ouest